**Syndicat Intercommunal pour le Ramassage et le Traitement des Ordures Ménagères**
**Du secteur de Briey, Vallée de l'Orne et Jarnisy**
**29, rue Gustave Eiffel**
**54800 JARNY**
**www.sirtom.fr**

---

# RAPPORT D'ACTIVITES

# ANNEE 2015

**JUIN 2016**

# TABLE DES MATIERES

Préambule

**INTRODUCTION**

A – Les indicateurs techniques

B – Les indicateurs financiers

**CONCLUSION**

**ANNEXES**

La loi Barnier, relative au renforcement de la protection de l'environnement, et plus précisément le décret n° 2000-404 du 11 mai 2000 publié par le ministère de l'Aménagement du Territoire et de l'Environnement, définit les grandes lignes d'un rapport qui doit être rédigé par l'ensemble des collectivités compétentes dans le domaine des déchets ménagers, et cela afin de garantir la transparence de leur activité et l'information des usagers.

L'année 2015 a permis de mettre en œuvre un projet de services dont l'un des points principaux est la mise en œuvre d'une conteneurisation généralisée sur le territoire syndical. En effet, l'ensemble des foyers a été équipé de bacs roulants permettant de recueillir les déchets ménagers résiduels.

L'année 2015 a permis d'enregistrer une diminution des quantités de déchets ultimes de 6,67 % mais également une augmentation de 6,73 % des matériaux recyclables ce qui est très encourageant sachant que le tri régressait sans cesse depuis 2012.

Par ailleurs, au 1er janvier 2015, la Taxe Générale sur Activités Polluantes (T.G.A.P.) est passée de 24 à 32 euros HT par tonne enfouie. Il s'agit là d'une évolution sans précédent de cette taxe, qui nécessite de provisionner un montant financier de plus de 150 000 euros. Le syndicat reste toujours dans une logique de recherche d'optimisation de ses services. Toutefois, les économies réalisées ne permettent malheureusement pas de contrebalancer les augmentations de la fiscalité liée à la gestion des déchets ménagers.

Pour finir, le syndicat compte désormais 29 communes avec l'entrée de Bettainvillers et Lubey depuis le 1er janvier.

## A – LES INDICATEURS TECHNIQUES

Le SIRTOM du secteur de Briey, Vallée de l'Orne et Jarnisy est une structure intercommunale à double compétence : collecte et traitement des déchets ménagers. Cette entité a été constituée en 1973, et regroupe, à ce jour, 29 communes, toutes situées en Meurthe et Moselle. L'activité du syndicat est régie par des statuts dont la dernière mouture a été adoptée en 2014 notamment pour intégrer deux nouvelles communes : Bettainvillers et Lubey (voir **annexe 1**).

### 1 – Territoire et organisation

- *Caractéristiques géographiques, topographiques et économiques de la collectivité :*

Le SIRTOM fait partie de la zone Nord du Département de Meurthe et Moselle. Il est possible de diviser approximativement son territoire en trois zones aux caractéristiques un peu distinctes.

Le Nord du territoire - le Piennois -, constitué de plusieurs bourgs et villages, assez espacés les uns des autres, est plutôt rural. On peut estimer la population à environ 8000 personnes. L'Est, dont le centre de gravité serait l'Orne, regroupe 30 000 habitants. De configuration plus urbaine, cette portion du territoire ne comprend cependant pas de grands ensembles de type « ZUP ». Elle correspond plutôt à la survivance des centres urbains qui se sont développés en même temps que l'activité des mines.
Au Sud, le Jarnisy, mis à part un centre qui joue le pôle d'attraction (Jarny), est de configuration essentiellement rurale pour les communes environnantes.

Dans l'ensemble, et du point de vue économique, le territoire du SIRTOM a beaucoup souffert de la crise de la sidérurgie. Sa population, en constante décroissance depuis des années, commence à se stabiliser, grâce en partie à une politique de requalification des centres urbains et de promotion de la qualité de la vie en milieu rural.

Les populations se répartissent de la façon suivante sur les 29 communes membres du syndicat :
(source : recensement INSEE 2015)

| COMMUNES | Population totale |
|---|---|
| ANDERNY | 272 |
| ANOUX | 258 |
| AUBOUE | 2580 |
| AVRIL | 1035 |
| BATILLY | 1248 |
| BETTAINVILLERS | 314 |
| BRIEY | 5945 |
| DONCOURT-LES-CONFLANS | 1225 |
| GIRAUMONT | 1360 |
| HATRIZE | 812 |
| HOMECOURT | 6359 |
| JARNY | 8534 |
| JOEUF | 6810 |
| JOUAVILLE | 322 |
| LABRY | 1637 |
| LANTEFONTAINE | 782 |
| LES BAROCHES | 395 |
| LUBEY | 230 |
| MAIRY-MAINVILLE | 565 |
| MANCE | 613 |
| MANCIEULLES | 1809 |
| MOINEVILLE | 1130 |
| MOUTIERS | 1655 |
| PUXE | 109 |
| SAINT AIL | 424 |
| TRIEUX | 2353 |
| TUCQUEGNIEUX | 2622 |
| VALLEROY | 2408 |
| VILLE SUR YRON | 311 |
| TOTAL | 54117 |

## 2 – Etat de la collecte des déchets ménagers

### a) La collecte en porte à porte des ordures ménagères et des objets encombrants

Une régie de collecte intercommunale a été mise en place au 1er janvier 1999, pour assurer, dans un premier temps, le ramassage de 9 communes membres du syndicat. L'objectif de ce projet était double : maîtrise des coûts de collecte et des quantités de déchets collectées. Aujourd'hui, cette régie a fait largement la preuve de son efficacité et de son intérêt économique et a permis, sur l'année 2015, la collecte hebdomadaire en porte à porte de 29 communes membres pour les ordures ménagères et les objets encombrants. 24 agents (chauffeurs et agents de salubrité) sont rattachés à cette activité technique (voir **annexe 7**). Ce service a permis de limiter de façon conséquente les augmentations des coûts de collecte, comparativement à ceux pratiqués par les sociétés privées.

Liste des communes en régie de collecte intercommunale :
Anderny, Anoux, Auboué, Avril, Batilly, Bettainvillers, Briey, Doncourt-les-Conflans, Giraumont, Hatrize, Homécourt, Jarny, Jouaville, Joeuf, Labry, Lantéfontaine, Les Baroches, Lubey, Mairy-Mainville, Mance, Mancieulles, Moineville, Moutiers, Puxe, Saint-Ail, Trieux, Tucquegnieux, Valleroy et Ville sur Yron.

Toutes les communes font l'objet d'un ramassage hebdomadaire des ordures ménagères. Tous les administrés disposent de bacs roulants permettant de recueillir leurs déchets ménagers résiduels. En effet, le syndicat a décidé sur l'année 2015 d'équiper l'ensemble des foyers de conteneurs et d'en assurer la maintenance.

S'agissant de la **collecte des objets encombrants,** les communes bénéficient d'un ramassage tous les quinze jours sur appel téléphonique.

Le tonnage d'ordures ménagères et d'objets encombrants recensé en 2015 est de **13 918,40 tonnes,** soit en diminution de 6,67 % par rapport à l'année 2014 (**14 912,949 tonnes sans Bettainvillers et Lubey qui ont intégré le syndicat au 1er janvier 2015**). Vous trouverez en **annexe 2** le détail des tonnages par commune pour l'année 2015 et leurs évolutions depuis 2006.

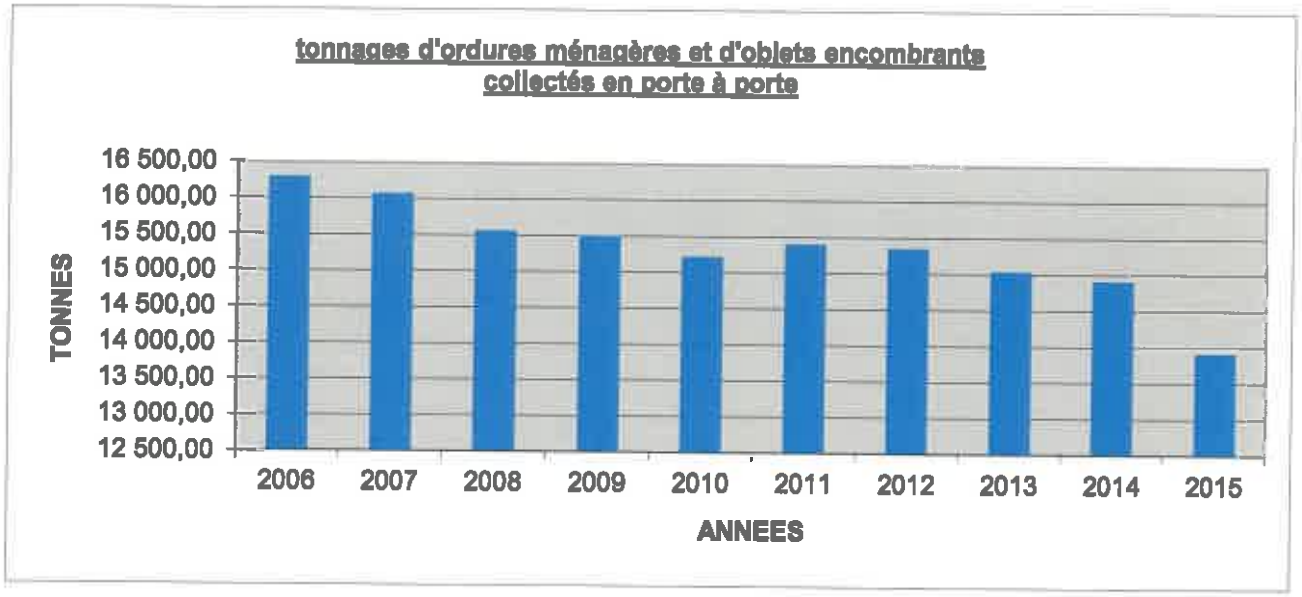


**b) La collecte en porte à porte des déchets végétaux**

Depuis 2006, le syndicat s'est doté des moyens humains et techniques pour assurer la collecte des déchets végétaux. Le service est rendu à raison d'un ramassage tous les quinze jours sur 9 mois de l'année. Les tonnages enregistrés en 2015 sont de **1 609,70 tonnes** contre **1 670,40 tonnes** en 2014. Tous ces déchets ont été déposés sur la plateforme de la société Tri Service située à Anderny pour faire l'objet d'une valorisation.

**c) La collecte sélective**

- **La collecte sélective des emballages**

Depuis le 1er juin 2002, le SIRTOM a mis en place, de façon uniforme, au niveau de chaque commune membre la collecte sélective en porte à porte des matériaux valorisables que sont les papiers, cartons, plastiques et métaux. Le verre reste en apport volontaire. La collecte s'effectue en sacs transparents à raison d'un passage tous les quinze jours. L'ensemble des produits est acheminé vers un centre de tri. Les prestations de collecte sont en régie par le syndicat. En 2015, les tonnes collectées en papiers, cartons, plastiques et métaux sont de **2 279,70** contre **2 135,40** en 2014, soit une progression de **6,76 %.** Les tonnages recueillis sur l'année 2015 sont recensés en **annexes 3.**

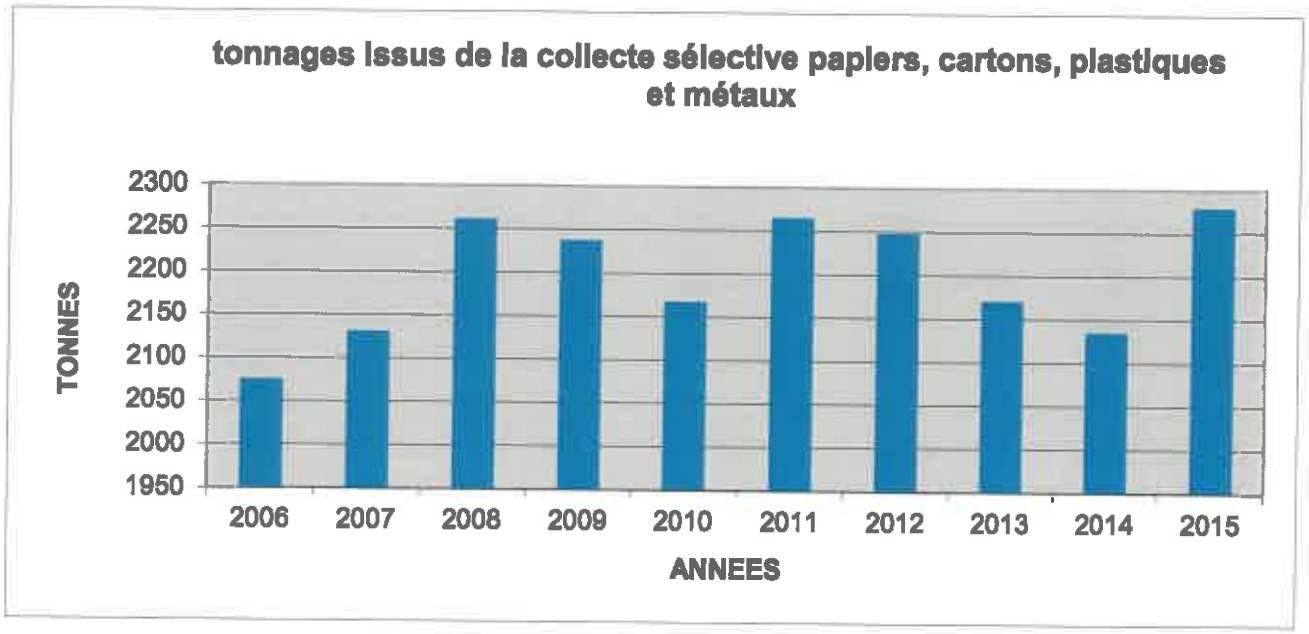


**d) L'apport volontaire**

- **La collecte en apport volontaire**

Le syndicat dispose sur l'ensemble de son territoire de conteneurs pour recueillir différents matériaux comme le verre, le papier ou encore l'huile. Vous trouverez, en **annexe 4**, un état du parc au 31 décembre 2015.

S'agissant des réceptacles à huile de vidange usagée, ils sont vidés par SEVIA de Toul (société agrémentée par la Préfecture de Meurthe-et-Moselle). Cette prestation n'a pas d'incidence financière pour le syndicat.

La collecte de l'ensemble des conteneurs à verre ménager a été confiée, par marché public, à la société PATE le 1er janvier 2014 pour une durée de deux ans. Les tonnages enregistrés sur l'année 2015 sont de **1 378,66** contre **1 287,29 tonnes** en 2014. Vous pouvez retrouver en **annexe 5** l'évolution des tonnages de verre par commune de 2006 à 2015.

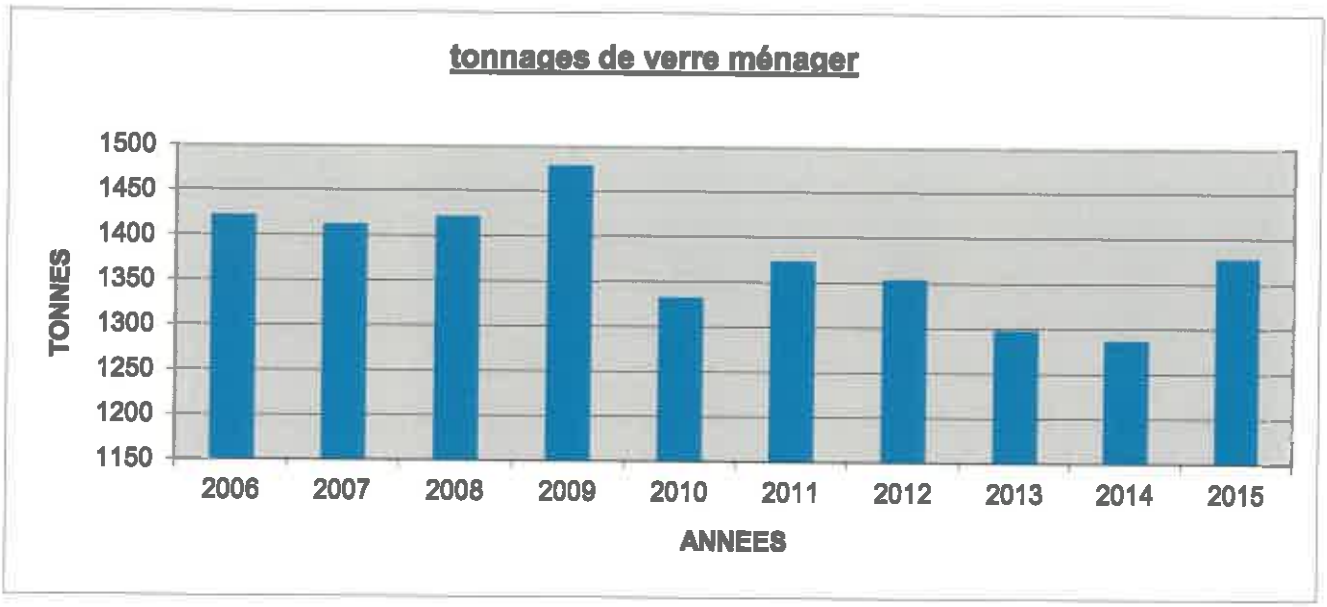


Par ailleurs, il est utile de rappeler que le syndicat, avant toute généralisation de collecte sélective multi-matériaux, avait engagé une opération de récupération des journaux, revues et magazines. A cette fin, 67 conteneurs avaient été disposés sur l'ensemble du territoire syndical dès l'année 2000 (voir **annexe 4**). L'année 2015 a permis d'enregistrer un tonnage de **254,50 tonnes**, contre **251,44 tonnes** en 2014 (Voir **annexe 3** : décomposition des tonnages de papiers en apport volontaire par commune).

**- Déchèteries**

Le syndicat dispose, depuis le mois d'octobre 2003, d'un réseau de trois déchèteries qui permet de couvrir l'ensemble de la population. En effet, La déchèterie de Trieux dessert un bassin de population de 16 963 habitants et celle d'Homécourt 22 936 habitants. La déchèterie de Conflans-en-Jarnisy, propriété de la société Barisien, permet de recevoir les déchets de plus de 14 218 habitants. Vous trouverez en **annexe 6** les caractéristiques et informations utiles relatives à ces trois installations.

Ce service est, sans nul doute, très apprécié des populations qui n'hésitent plus à venir déposer des matériaux divers dans des bennes spécifiques. En effet, la palette de services sur les différents sites est très étendue, les trois déchèteries permettent notamment l'accueil des déchets ménagers spéciaux. La collecte des objets encombrants, malgré la mise en place généralisée de ce service, n'a pas été abandonnée. Le syndicat a fait le choix de conserver cette prestation, notamment dans les cas où les particuliers ne peuvent, compte tenu de leurs moyens de

locomotion respectifs, acheminer leurs déchets vers les centres de stockage répartis sur l'ensemble du territoire syndical.

**e) Les autres services**

**- La récupération des piles usagées**

En complément des services rendus à la population, le SIRTOM s'est engagé en 2002, avec l'aide de l'association LORFEE, à mettre en place un système de collecte des piles usagées. L'opération consiste à disposer des réceptacles pour les particuliers dans les lieux publics ou encore dans les commerces de proximité. Toutes les piles collectées, qu'elles soient "bâtons" ou "boutons", sont acheminées par les services du SIRTOM sur les déchèteries de Trieux, Conflans-Labry et Homécourt pour être ensuite évacuées sur un centre de traitement. En 2005, **0,898 tonnes** de piles ont été récupérées sur l'ensemble du territoire syndical. En 2006, les quantités ont progressé de 89 % pour s'établir à **1,700 tonnes**. En 2007, l'augmentation était de plus de 41 % pour un tonnage recueilli de **2,400 tonnes**. En 2008 et 2009, le tonnage enregistré était respectivement de **1,800 et 1,903 tonnes**. En 2015, **3,710 tonnes** de piles ont fait l'objet d'un traitement spécifique contre **3,476 tonnes** en 2014 et **3,139 tonnes** en 2013 (**3,371 tonnes** en 2012, **3,419 tonnes** en 2011 et **2,916 tonnes** en 2010).

- **La collecte des textiles usagés**

Une convention a été signée en avril 2013 avec la société Tri d'Union et 12 conteneurs spécifiques ont été mis en place sur le territoire syndical. Ils ont permis de recueillir **24,823 tonnes** de textiles sur l'année 2015 contre **23,039 tonnes** en 2014 et **15,240 tonnes** en 2013.

## 3 – Traitement des déchets

**- Les ordures ménagères et objets encombrants**

Le SIRTOM procède, encore à l'heure actuelle, à l'enfouissement de ses déchets. Jusqu'en novembre 2001, le syndicat divisait son territoire géographique en deux pour permettre une utilisation rationnelle des centres techniques de Malancourt (57) exploité par France Déchets et Conflans-Labry (54) exploité par la société Barisien. Un nouveau contrat a été négocié en

octobre 2001 et n'a pas permis d'envisager de conserver le même dispositif en matière de traitement, compte tenu de l'existence d'une surtaxe en Moselle pour les déchets provenant de Meurthe-et-Moselle. En effet, depuis cette date le syndicat bénéficie des services d'un seul prestataire : la société BARISIEN. Ce marché de prestation, liant le SIRTOM à la société BARISIEN, est arrivé à échéance le 31 octobre 2004. Un nouvel appel d'offres a été lancé pour déterminer la ou les sociétés susceptibles de rendre ce service. L'idée d'une surtaxe imposée aux départements limitrophes à la Moselle a été rendue illégale par l'Etat. Par conséquent, le syndicat espérait pouvoir à nouveau rentabiliser ses coûts de transport. Toutefois, au vu des offres remises, la proposition de la société Barisien était la moins disante et répondait à l'objectif de maîtrise des coûts de traitement fixé par le syndicat. Le prix rapporté à la tonne enfouie est resté identique à celui pratiqué jusqu'au renouvellement du marché, soit un coût de 60,55 euros TTC, incluant la taxe générale sur les activités polluantes.

Toutefois, à la date anniversaire du marché le 1er novembre 2005, le prix d'enfouissement à la tonne a été majoré de plus de 8 % pour s'établir à 65,57 euros TTC pour prendre en compte les évolutions préoccupantes du prix du pétrole. En 2006, l'évolution est plus modérée, mais cependant toujours significative. En effet, le prix s'établit au 1er novembre 2006 à 69,12 euros TTC, soit une augmentation de 5,41 %. Cette hausse, à la fin de l'année 2006, s'explique, cette fois-ci, par l'accroissement des indices de coûts de main d'œuvre composant la formule de révision annuelle.

Le contrat liant le SIRTOM à la société BARISIEN est arrivé à échéance le 31 octobre 2007 et un nouveau marché avec la société BARISIEN a donc été conclu au 1er novembre 2007 avec les tarifications suivantes :

Prix moyen à la tonne pour les ordures ménagères : 71,23 euros TTC
Prix moyen à la tonne pour les objets encombrants : 72,17 euros TTC

Au 1er novembre 2008, suite à l'application de la formule de variation des prix annexée au marché public, les prix sont les suivants jusqu'au 31 décembre 2009 :

Prix moyen à la tonne pour les ordures ménagères : 77,06 euros TTC
Prix moyen à la tonne pour les objets encombrants : 79,39 euros TTC

A partir du 1er janvier 2009, les prix de traitement sont en augmentation pour tenir compte du nouveau montant de la Taxe Générale sur les Activités Polluantes (T.G.A.P.) à savoir un prix à la tonne enfouie qui passe de 8 euros HT à 13 euros HT.

Ainsi, les prix à partir du 1er janvier 2009 sont les suivants :

Prix moyen à la tonne pour les ordures ménagères : 82,12 euros TTC
Prix moyen à la tonne pour les objets encombrants : 84,44 euros TTC

A partir du 1er novembre 2009 et jusqu'au 31 décembre 2009, la formule de révision de prix prévue au marché s'applique, et les nouveaux prix sont les suivants :

Prix moyen à la tonne pour les ordures ménagères : 77,00 euros TTC
Prix moyen à la tonne pour les objets encombrants : 79,15 euros TTC

A partir du 1er janvier 2010 et jusqu'au 31 octobre 2010 les prix sont les suivants et prennent en compte un montant de TGAP de 17 euros HT par tonne :

Prix moyen à la tonne pour les ordures ménagères : 81,23 euros TTC
Prix moyen à la tonne pour les objets encombrants : 83,37 euros TTC

Au 1er novembre 2010, un nouveau marché a été conclu au niveau de prix suivant :

Prix à la tonne pour les ordures ménagères : 84,40 euros TTC
Prix à la tonne pour les objets encombrants : 84,40 euros TTC

Ces prix sont restés valables jusqu'au 31 octobre 2011. A la date anniversaire du marché, soit au 1er novembre 2011 et jusqu'au 31 décembre 2011, les prix sont les suivants :

Prix à la tonne pour les ordures ménagères : 89,19 euros TTC
Prix à la tonne pour les objets encombrants : 89,19 euros TTC

A partir du 1er janvier 2012 et jusqu'au 31 octobre 2012 les prix sont les suivants et prennent en compte un montant de TGAP de 20 euros HT par tonne et une TVA de 7 % :

Prix moyen à la tonne pour les ordures ménagères : 93,67 euros TTC
Prix moyen à la tonne pour les objets encombrants : 93,67 euros TTC

A la date anniversaire du marché, soit au 1er novembre 2012 et jusqu'au 31 décembre 2012, les prix sont les suivants :

Prix à la tonne pour les ordures ménagères : 97,71 euros TTC
Prix à la tonne pour les objets encombrants : 97,71 euros TTC

A partir du 1er janvier 2013 et jusqu'au 31 octobre 2013 les prix sont les suivants et prennent en compte un montant de TGAP de 22 euros HT par tonne et une TVA de 7 % :

Prix moyen à la tonne pour les ordures ménagères : 99,85 euros TTC
Prix moyen à la tonne pour les objets encombrants : 99,85 euros TTC

Au 1er novembre 2013, un nouveau marché est conclu avec la société BARISIEN et les prix sont les suivants du 1er novembre 2013 au 31 décembre 2013 avec une TGAP à 15 euros HT :

Prix à la tonne pour les ordures ménagères : 88,81 euros TTC
Prix à la tonne pour les objets encombrants : 88,81 euros TTC

A partir du 1er janvier 2014 et jusqu'au 31 octobre 2014 les prix sont les suivants et prennent en compte un montant de TGAP de 24 euros HT par tonne et une TVA de 10 % :

Prix moyen à la tonne pour les ordures ménagères : 101,20 euros TTC
Prix moyen à la tonne pour les objets encombrants : 101,20 euros TTC

Au 1er novembre 2014, un nouveau marché est conclu avec la société BARISIEN et les prix sont les suivants du 1er novembre 2014 au 31 décembre 2014 avec une TGAP à 24 euros HT :

Prix à la tonne pour les ordures ménagères : 101,09 euros TTC
Prix à la tonne pour les objets encombrants : 101,09 euros TTC

A partir du 1er janvier 2015 et jusqu'au 31 octobre 2015 les prix sont les suivants et prennent en compte un montant de TGAP de 32 euros HT par tonne et une TVA de 10 % :

Prix moyen à la tonne pour les ordures ménagères : 107,33 euros TTC
Prix moyen à la tonne pour les objets encombrants : 107,33 euros TTC

Au 1er novembre 2015, un nouveau marché est conclu avec la société BARISIEN et les prix sont les suivants du 1er novembre 2015 au 31 décembre 2015 avec une TGAP à 32 euros HT :

Prix à la tonne pour les ordures ménagères : 104,09 euros TTC
Prix à la tonne pour les objets encombrants : 104,09 euros TTC

- **Les emballages**

Le SIRTOM a mis en place la collecte sélective en porte à porte des plastiques, métaux, cartons et papiers et cela depuis le 1er juin 2002. Les matériaux stockés dans des sacs spécifiques étaient apportés initialement dans un centre de tri à FAMECK (57). Depuis le 1er janvier 2003, les matériaux collectés sont apportés au centre de tri de Vaudoncourt dans les Vosges (88) et ont continué à l'être jusqu'au terme du marché liant le SIRTOM à la société Barisien, c'est à dire le 31 mai 2005. Une nouvelle procédure a été engagée pour garantir la continuité du service. La société BARISIEN a été retenue pour assurer le tri des matériaux pour une période de trois ans avec un prix à la tonne de 177,24 euros TTC. A la date anniversaire du marché en 2006, le syndicat a subi une augmentation du prix à la tonne triée de plus de 11 % pour s'établir à 196,38

euros. Cette hausse s'explique par l'accroissement des indices de coûts de main d'œuvre composant la formule de révision annuelle. En 2007, le prix à la tonne a été majoré de 1,31 % et est donc porté à 198,95 euros TTC. En 2008, et suite au lancement d'un nouveau marché public, le prix de la tonne triée est passé à 210,11 euros TTC. Au 1er juin 2009, le prix à la tonne triée était de 209 euros TTC et s'est établi au 1er juin 2010 à 216,08 euros TTC. A compter du 1er juin 2011, un nouveau marché a été conclu avec la société BARISIEN avec un prix à la tonne de 186,74 euros TTC. Il convient de préciser que le prix à la tonne est en baisse car l'exutoire a changé et est plus proche du territoire syndical et par conséquent nécessite moins de frais de transport (Nouveau centre de tri situé à Villers-la-Montagne). Le prix à la tonne dès le 1er janvier 2012 est de 189,39 euros TTC et est passé à 197,85 euros TTC sur la période du 1er juin au 31 mai 2013, pour s'établir à 199,15 euros TTC du 1er juin au 31 décembre 2013. Au 1er janvier 2014, le coût à la tonne s'établit à 204,73 euros TTC et tient compte du passage de la TVA de 7 à 10 %. A partir du 1er juin 2014 et suite à la conclusion d'un nouveau marché de 3 ans, le prix à la tonne sur l'année 2015 de 187 euros TTC jusqu'au 31 mai et de 183,93 euros TTC à partir du 1er juin.

- **Les déchets végétaux**

Les déchets végétaux, recueillis en déchèterie ou encore en porte à porte auprès des particuliers de 23 communes adhérentes, étaient acheminés vers la station de compostage de la société BARISIEN située à proximité du centre de stockage de déchets ultimes de Conflans-Labry (54), et cela jusqu'au 31 octobre 2007. Un nouveau marché a été conclu au 1er novembre 2007 avec la société Tri Services d'Audun-le-Roman. Le coût de compostage est désormais de 15.60 euros TTC par tonne sans variation de prix sur la durée du marché à savoir trois ans. Ce coût est en diminution de près de 65 % par rapport au tarif pratiqué antérieurement : 44,15 euros TTC par tonne. Au 1er novembre 2010, le prix s'établit à 19,26 euros TTC par tonne sans variation de prix sur trois ans. Suite au lancement d'un nouveau marché, le prix à la tonne est de 17,12 euros TTC du 1er novembre au 31 décembre 2013. Pour tenir compte du passage de la TVA de 7 à 10 %, le prix s'établit à 17,60 euros TTC sur les années 2014 et 2015.

**Récapitulatif des tonnages traités et des modes de traitement en 2015**

| Modes de traitement en 2015 | Tonnages |
|---|---|
| Centre de Stockage Déchets Ultimes | 16 416,50 |
| **Compostage** | 2 235,90 |
| Valorisation Bois | 906,50 |
| **Centre de tri** | 2 534,17 |
| Centre de tri Verre ménager | 1 378,66 |
| **Valorisation des gravats** | 1 502,90 |

## 4 – L'emploi

***Les évolutions sur l'année 2015***

Le SIRTOM se compose dans une large majorité de personnels qui sont rattachés au service de collecte intercommunale qui a été créée en 1999. En 2015, l'effectif de collecte est de **24 agents** bénéficiant tous du statut de fonctionnaire. Par ailleurs, en plus de son effectif de titulaires, il convient de préciser que le syndicat s'attache les services de contractuels pour effectuer notamment la collecte des déchets végétaux.
Au 31 décembre 2015, le SIRTOM compte **37 agents titulaires**. A titre d'information, vous pouvez retrouver en **annexe 7**, l'organigramme complet du syndicat.

## 5 – Communication et partenariat

En 2012, le syndicat a fait le choix de dynamiser sa communication et cela afin de se faire connaître davantage et d'être au plus près des populations desservies. Ainsi, dès septembre 2012, une responsable de communication a été embauchée. Sa mission principale est d'agir en direction de publics divers pour améliorer le tri en quantité et en qualité. De plus, un nouveau site internet www.sirtom.fr a vu le jour en 2015. En **annexe 8,** vous trouverez un listing des différentes actions ou opérations réalisées sur l'année 2015.

## B – LES INDICATEURS FINANCIERS

### 1 - Les modalités d'exploitation du service de gestion des déchets ménagers

Vous trouverez ci-dessous une décomposition des services avec leurs modalités d'exploitation soit une exploitation en régie par le syndicat, soit une prestation de services rendue par une ou des sociétés privées.

| | | REGIE | PRESTATION DE SERVICES PRIVEE |
|---|---|---|---|
| COLLECTE | Verre | | Société PATE |
| | Sélective | SIRTOM | |
| | Ordures ménagères et objets encombrants | SIRTOM Collecte sur 29 communes* | |
| | Déchets végétaux | SIRTOM pour 29 communes | |
| | Déchèteries | SIRTOM pour Trieux<br>SIRTOM pour Homécourt | Société BARISIEN pour Conflans-Labry |
| TRAITEMENT | Centre de Stockage de Déchets Ultimes | | Société BARISIEN |
| | Tri | | Société BARISIEN |
| | Compostage | | TRI SERVICES |

* Détail des communes rattachées au service de collecte intercommunale dans l'état de la collecte des déchets ménagers en 2 – a).

## 2 - Bilan financier annuel

### Montant global annuel

Le produit attendu de l'année 2015 était de **4 993 369,97 euros** soit en augmentation de **2,05 %** par rapport à l'année 2014 (**4 892 825,69 euros**).

Vous trouverez en **annexe 9** la répartition des coûts de gestion des déchets ménagers pour l'année 2015. De plus, deux tableaux complémentaires en **annexe 10** vous permettront d'analyser les coûts de collecte et de traitement et leurs évolutions.

### Modalités de financement du service de gestion des déchets ménagers

En septembre 2001, le SIRTOM a fait le choix de la Taxe d'Enlèvement des Ordures Ménagères pour une application dès le 1er janvier 2002, et cela afin de pouvoir financer l'intégralité de ses activités. L'année 2003 a permis à six communes de prendre une participation sur leurs produits attendus respectifs à hauteur maximum de 30 % de ces derniers (produit attendu : coût de gestion des déchets identifié pour chaque commune). Auboué, Batilly, Homécourt, Jouaville, Moutiers et Valleroy ont participé sur leurs propres budgets pour **228 529.93 euros** au titre de l'année 2003. **2 931 672,07 euros** ont été financés par le biais de la taxe d'enlèvement des ordures ménagères. En 2004, cette répartition a évolué. En effet, trois communes ont fait le choix de participer aux coûts de gestion des déchets ménagers, Batilly, Jouaville et Moutiers, pour un montant de **55 101 euros**. En 2004, **3 076 626 euros** ont été financés par le biais de la taxe d'enlèvement des ordures ménagères. Ville-sur-Yron, et uniquement pour l'année 2004, a versé la totalité de son coût de service sous la forme d'une contribution, soit un montant de **15 363 euros**. Pour tenir compte des prises de compétence collecte et traitement des déchets ménagers des communautés de communes du Jarnisy et du Pays de l'Orne, la répartition des modes de financement est totalement différente. En effet, le syndicat a perçu sur l'année 2005 au titre des participations communautaires et communales une somme de **2 326 457,30 euros**. En complément, le SIRTOM a levé la Taxe d'Enlèvement des Ordures Ménagères pour un montant de **1 014 639 euros** et cela sur 13 communes adhérentes. En 2006, au titre des participations communautaires et communales une somme de **3 577 329,05 euros** a été perçue.

Par ailleurs, le SIRTOM a levé la Taxe d'Enlèvement des Ordures Ménagères pour un montant de **475 760 euros** et cela sur 6 communes.

En 2009, au titre des participations communautaires et communales une somme de **3 961 572,87 euros** a été perçue contre **3 850 518,80 euros** en 2008 (**3 710 121,04 euros** en 2007). Par ailleurs, le SIRTOM a levé sur 5 communes la Taxe d'Enlèvement des Ordures Ménagères pour un montant de **521 015 euros** en 2009 contre **498 109 euros** en 2008 (**475 493.00 euros** en 2007).

En 2015, au titre des participations communautaires et communales une somme de **4 482 849,65 euros** a été perçue contre **4 432 818,29 euros** en 2014 et **4 264 207,19 euros** en 2013 (**4 205 205,57 euros** en 2012, **4 087 766,86 euros** en 2011 et **4 020 530,70 euros** en 2010). De plus, en 2015, **511 084 euros** ont été levés par le syndicat au titre de la Taxe d'Enlèvement des Ordures Ménagères sur trois communes, contre **490 971 euros** en 2014 et **574 205 euros** en 2013 pour cinq communes (**552 377 euros** en 2012, **552 663 euros** en 2011 et **526 835 euros** en 2010).

Par ailleurs, il est à noter que le syndicat perçoit une **redevance spéciale** de la part de différents organismes ou entreprises en contrepartie d'un service rendu (collecte et traitement de déchets). En 2004, ce service a été étendu sur l'ensemble du territoire syndical à toutes les administrations ou établissements publics. En 2004, son montant avait progressé de **86,75 %** par rapport à 2003, avec une somme de **88 183 euros** perçue (**47 218.84 euros en 2003**). Le montant perçu en 2006 a évolué de plus de 28 % pour s'établir à **116 103 euros** (**90 278 euros en 2005**). En 2009, le montant perçu est de **138 396 euros** contre **131 366 euros** en 2008 (**125 732 euros** en 2007). En 2015, il s'établit à **151 085 euros** contre **156 025 euros** en 2014 et **155 912 euros** en 2013 (**153 169 euros** en 2012, **145 810 euros** en 2011 et **144 199,42 euros** en 2010).

**c) Les aides et recettes perçues en 2015**

| AIDES | ADELPHE |
|---|---|
| COLLECTE SELECTIVE ET COMMUNICATION | **384 413,01 euros*** |

* il est à noter que la société ADELPHE, qui soutient les collectivités dans la mise en place de la collecte sélective, apporte une aide sur les matériaux suivants : cartons, plastiques, métaux.

En 2015, le syndicat a perçu au titre de la vente de verre une recette de **43 263,61 euros** contre **41 373,75 euros** en 2014 et **40 179,86 euros** en 2013 (**42 406,42 euros** en 2012, **44 385,32 euros en 2011, 44 761,82 euros en 2010, 44 085,27 euros en 2009, 44 953,89 euros en 2008** et **39 875,31 euros en 2007**) et au titre de la vente de papier, plastique, carton et métaux une somme de **224 410,63 euros** contre **217 487,71 euros** en 2014 et **237 237,16 euros** en 2013 (**248 278,17 euros** en 2012, **284 885,25 euros en 2011, 161 641,90 euros en 2010, 130 996,35 euros en 2009, 169 815,21 euros en 2008** et **141 184,24 euros en 2007**).

Pour finir, sur l'année 2015, **39 920,70 euros** ont été perçus de la part d'Ecofolio au titre des courriers non adressés, alors qu'en 2013 un montant de **40 078,85 euros** a été perçu contre **26 571,99 euros** en 2012 (**27 241,80 euros en 2011, 39 717.96 euros en 2010 et 21 259,54 euros en 2009**). Par ailleurs, écosystèmes a versé en 2015 un montant de **22 129,02 euros** contre **22 065 euros** en 2014 et **11 867,68 euros** en 2013 (**17 267,56 euros en 2012, 22 794 euros en 2011, 11 745,88 euros en 2010** et **15 247,40 euros en 2009**) pour la récupération des déchets électriques et électroniques.

**Coûts rapportés à la tonne en 2015**

| Coût d'une tonne collectée et triée | Coût d'une tonne collectée et enfouie |
|---|---|
| 75,64 euros | 200,95 euros |

Comme on peut le constater ci-dessus, le geste tri conserve toute son importance. Une tonne collectée et triée est plus avantageuse financièrement qu'une tonne collectée et enfouie, compte tenu notamment des aides consenties par ADELPHE et par les filières de reprise des différents matériaux. Il convient donc d'accentuer les démarches entreprises en matière de communication en direction des populations et cela afin d'augmenter les quantités de matériaux valorisables et ainsi réduire le ratio d'une tonne collectée et enfouie.

Sur l'année 2015, le produit attendu global a progressé de 2,05 %, et le compte administratif de cette même année laisse apparaître un excédent de fonctionnement de 659 963,41 euros. Le coût rapporté à l'habitant est de 92,27 euros.

Sur l'année 2015, le syndicat a procédé à l'acquisition du terrain qui jouxte le nouveau siège social sur la zone d'activités de Jarny-Giraumont pour y implanter une déchèterie permettant de desservir les habitants du jarnisy et un local de stockage pour entreposer les sacs de tri ainsi que les bacs roulants. Les travaux de réalisation de ces installations débuteront dans le courant de l'année 2016 pour se terminer très certainement à la fin de l'année.

# ANNEXES

ANNEXE 1

**Syndicat Intercommunal**
**pour le Ramassage et le Traitement des Ordures Ménagères**
**du secteur de Briey, Vallée de l'Orne et Jarnisy**

# *STATUTS*

***Article 1* : Dénomination du syndicat.**
*Un syndicat mixte intitulé « Syndicat Intercommunal pour le ramassage et le Traitement des Ordures Ménagères » ( SIRTOM ) est constitué entre les communes suivantes du secteur de Briey, de la vallée de l'Orne et du Jarnisy : ANOUX, ANDERNY, AUBOUE, AVRIL, LES BAROCHES, BATILLY, BETTAINVILLERS, BRIEY, DONCOURT-LES-CONFLANS, GIRAUMONT, HATRIZE, HOMECOURT, JARNY, JOEUF, JOUAVILLE, LABRY, LANTEFONTAINE, LUBEY, MAIRY-MAINVILLE, MANCE, MANCIEULLES, MOINEVILLE, MOUTIERS, PUXE, SAINT-AIL, TRIEUX, TUCQUEGNIEUX, VALLEROY, VILLE-SUR-YRON ou leurs groupements.*

***Article 2* : Objet du syndicat.**
*Le syndicat exerce l'intégralité des compétences en matière de collecte, d'enlèvement et de traitement des ordures ménagères.*

## *Section 1 : Organisation et gestion de la collecte et de l'enlèvement*

***Article 3*** *: Le syndicat se dotera de tous les moyens qu'il jugera utile à l'exercice de cette compétence, que ce soit en régie directe ou par l'intermédiaire de prestataires privés.*

***Article 4*** *: Dans le cadre de la collecte des objets encombrants, le syndicat a la possibilité d'effectuer pour d'autres collectivités, non adhérentes, ce ramassage. Les modalités techniques et financières seront précisées par une convention avec la ou les collectivités concernées.*

## *Section 2 : Organisation et gestion du traitement.*

***Article 5 :*** *Le syndicat prendra toutes les décisions qui lui paraîtront adaptées à la réalisation de cette mission, notamment en se dotant des installations, équipements et outils nécessaires.*
*Il dispose de toutes les compétences concernant la création et la gestion de ces équipements que ce soit en régie directe ou par délégation à des prestataires extérieurs.*

*Par ailleurs, il peut être à l'initiative ou encore participer à des groupes de réflexion ou à des syndicats d'études dans le cadre de la recherche de solutions en matière de traitement des déchets.*

***Article 6*** *: Le syndicat a la possibilité d'autoriser l'accès aux déchèteries syndicales aux habitants des communes non adhérentes au SIRTOM. Les modalités techniques et financières seront précisées par une convention avec la ou les collectivités concernées.*

## *Section 3 : Administration et gestion du syndicat.*

***Article 7* : Administration du syndicat.**

*Le syndicat est administré par un comité composé de délégués désignés par les communes membres à raison de :*

- *deux délégués par commune comptant jusqu'à 4.000 habitants,*
- *un délégué supplémentaire par tranche ou partie de tranche de 2.000 habitants au-delà de 4 000 habitants.*

*Dès qu'un groupement de communes adhère, il est représenté par un nombre de délégués identique à celui des communes déjà représentées au sein du syndicat.*

*Des délégués suppléants sont désignés, soit par les communes, soit par les groupements. Le nombre de ces délégués sera égal à la moitié du nombre des délégués titulaires, si nécessaire, arrondi à l'unité supérieure.*

*Le comité élit un bureau dans le respect du Code Général des Collectivités Territoriales : il est composé du Président, de Vice-Présidents et éventuellement d'un ou plusieurs autres membres. Le nombre de Vice-Présidents est librement déterminé par l'organe délibérant sans que le nombre puisse excéder 30 % de l'effectif de celui-ci.*

***Article 8* : Recettes du syndicat.**

*Outre le financement en application de l'article 1609 quater du Code Général des Impôts, les recettes du budget du syndicat peuvent comprendre :*

- *Les subventions ou aides de l'Etat, des autres collectivités territoriales et établissements publics, de l'Union Européenne ;*
- *Le produit des ventes, dons et legs ;*
- *Le produit des prestations de service assurées par le syndicat, le produit des conventions passées avec tout organisme extérieur ;*
- *les emprunts que le syndicat pourrait décider de contracter ;*
- *le produit des recettes fiscales qui pourraient être établies en application de l'article L. 5212-21 du C.G.C.T.*

***Article 9* : Siège.**

*Le siège du syndicat est fixé rue Gustave Eiffel, 54800 JARNY.*

***Article 10* : Durée.**

*Le syndicat est constitué pour une durée illimitée.*

ANNEXE 2

# EVOLUTION DES TONNAGES D'ORDURES MENAGERES ET D'OBJETS ENCOMBRANTS DE 2006 A 2015

| COMMUNES | pop | 2006 | 2007 | 2008 | 2009 | 2010 | 2011 | 2012 | 2013 | 2014 | 2015 | % d'évolution de 2014 à 2015 | COMMUNES |
|---|---|---|---|---|---|---|---|---|---|---|---|---|---|
| ANDERNY | 272 | 65 | 63,488 | 57,011 | 57,721 | 56,49 | 57,259 | 58,065 | 54,79 | 54,33 | 50,391 | -7,31% | ANDERNY |
| ANOUX | 259 | 84,7 | 80,5 | 72 | 73,671 | 74,028 | 75,183 | 76,785 | 80,889 | 79,323 | 72,927 | -8,19% | ANOUX |
| AUBOUE | 2880 | 896,3 | 955,606 | 916,802 | 904,728 | 886,806 | 899,443 | 901,052 | 894,544 | 888,605 | 821,26 | -7,51% | AUBOUE |
| AVRIL | 1035 | 192,9 | 196,05 | 187,831 | 184,193 | 184,52 | 187,94 | 190,809 | 222,911 | 222,067 | 210,993 | -5,03% | AVRIL |
| BATILLY | 1248 | 406,1 | 396,262 | 377,21 | 378,271 | 367,884 | 371,998 | 372,535 | 365,4 | 362,74 | 339,963 | -6,09% | BATILLY |
| BETTANVILLERS | 314 | | | | | | | | | | 63,54 | | |
| BRIEY | 5846 | 1749,3 | 1700,886 | 1642,303 | 1634,375 | 1604,175 | 1625,984 | 1629,794 | 1606,924 | 1573,6 | 1457,323 | -7,39% | BRIEY |
| DONCOURT | 1225 | 349,6 | 332,58 | 321,625 | 320,689 | 314,832 | 315,763 | 317,369 | 308,213 | 302,947 | 280,806 | -7,33% | DONCOURT |
| GIRAUMONT | 1369 | 345,4 | 342,179 | 325,989 | 324,431 | 318,388 | 322,528 | 321,745 | 300,894 | 306,888 | 284,383 | -7,34% | GIRAUMONT |
| HATRIZE | 812 | 198 | 201,235 | 194,596 | 194,352 | 190,918 | 193,113 | 192,963 | 188,739 | 187,354 | 173,549 | -7,37% | HATRIZE |
| HOMECOURT | 4389 | 2113 | 2086,102 | 2015,042 | 2008,033 | 1979,286 | 1983,26 | 1984,146 | 1943,033 | 1926,385 | 1782,30 | -7,49% | HOMECOURT |
| JARNY | 8534 | 2877,3 | 2836,072 | 2877,03 | 2882,256 | 2812,713 | 2844,567 | 2837,937 | 2784,235 | 2738,847 | 2528,478 | -7,69% | JARNY |
| JOEUF | 6916 | 2476,7 | 2448,35 | 2368,101 | 2368,909 | 2360,931 | 2336,766 | 2305,763 | 2237,365 | 2216,101 | 2045,947 | -7,69% | JOEUF |
| JOUAVILLE | 322 | 86,7 | 79,29 | 72,787 | 72,587 | 71,199 | 72,325 | 71,009 | 69,19 | 68,610 | 63,546 | -7,39% | JOUAVILLE |
| LABRY | 1637 | | | | | | | | | | | | LABRY |
| LANTEFONTAINE | 782 | 227,9 | 228,647 | 211,199 | 196,984 | 197,404 | 200,310 | 196,24 | 197,889 | 196,895 | 183,113 | -7,00% | LANTEFONTAINE |
| LES BAROCHES | 305 | 64 | 68 | 76,5 | 78,572 | 79,111 | 80,458 | 81,854 | 77,82 | 77,363 | 71 | -8,22% | LES BAROCHES |
| LUBEY | 230 | | | | | | | | | | 58,290 | | |
| MAIRY MAINVILLE | 505 | 171,9 | 178,315 | 163,175 | 163,747 | 161,431 | 162,759 | 159,805 | 154,463 | 152,903 | 141,639 | -7,37% | MAIRY MAINVILLE |
| MANCE | 913 | 188,9 | 191,305 | 185,431 | 185,168 | 181,881 | 183,801 | 182,975 | 179,187 | 177,792 | 164,465 | -7,49% | MANCE |
| MANCIEULLES | 1809 | 504,3 | 509,542 | 479,791 | 481,986 | 474,341 | 478,491 | 476,986 | 454,345 | 449,791 | 416,855 | -7,35% | MANCIEULLES |
| MONEVILLE | 1130 | 313,2 | 308,61 | 279,611 | 279,02 | 273,759 | 276,398 | 276,975 | 279,385 | 268,077 | 248,395 | -7,34% | MONEVILLE |
| MOUTIERS | 1686 | 553,3 | 569,862 | 541,584 | 539,882 | 539,648 | 536,791 | 534,977 | 534,111 | 529,252 | 491,221 | -7,19% | MOUTIERS |
| PUXE | 169 | 38,7 | 36,137 | 35,013 | 34,933 | 34,596 | 34,688 | 34,891 | 33,914 | 33,528 | 31,168 | -7,49% | PUXE |
| SAINT AIL | 424 | 62 | 63 | 79 | 78,663 | 69,679 | 71,079 | 71,137 | 74,136 | 73,352 | 66,37 | -9,50% | SAINT AIL |
| TRIEUX | 2363 | 611,9 | 608,698 | 586,301 | 584,362 | 571,894 | 579,659 | 580,844 | 576,869 | 572,291 | 530,889 | -7,27% | TRIEUX |
| TUCQUEGNIEUX | 2622 | 733,5 | 723,599 | 702,346 | 696,964 | 686,094 | 683,637 | 677,414 | 667,714 | 662,987 | 613,169 | -7,39% | TUCQUEGNIEUX |
| VALLEROY | 2486 | 780 | 781,18 | 753,792 | 750,862 | 738,827 | 746,469 | 750,968 | 753,44 | 747,524 | 693,595 | -7,22% | VALLEROY |
| VILLE SUR YRON | 311 | 66,4 | 58,06 | 62 | 62,326 | 62,634 | 63,548 | 66,873 | 63,458 | 62,869 | 55,59 | -11,52% | VILLE SUR YRON |
| TOTAL | 54117 | 16363 | 16570,784 | 15865,62 | 15801,791 | 15221,948 | 15466,46 | 15361,867 | 15038,893 | 14912,845 | 13918,4 | -6,67% | TOTAL |

**ANNEXE 3**

Tonnages issus de la collecte sélective multimatériaux pour l'année 2015

| 2015 | population | porte à porte en tonne | verre en tonne | bulle à papier en tonne | TOTAL Kg/an/hab |
|---|---|---|---|---|---|
| Anderny | 272 | 13,69 | 7,80 | 1,28 | 83,71 |
| Anoux | 258 | 12,21 | 11,82 | 1,21 | 97,84 |
| Auboué | 2580 | 101,23 | 63,56 | 12,13 | 68,57 |
| Avril | 1035 | 42,50 | 28,66 | 4,87 | 73,46 |
| Les Baroches | 395 | 16,97 | 16,00 | 1,86 | 88,17 |
| Batilly | 1248 | 61,05 | 46,32 | 5,87 | 90,74 |
| Bettainvillers | 314 | 14,24 | 7,10 | 1,48 | 72,66 |
| Briey | 5945 | 265,36 | 130,34 | 27,96 | 71,26 |
| Doncourt | 1225 | 54,01 | 32,40 | 5,76 | 75,24 |
| Giraumont | 1360 | 55,69 | 30,98 | 6,40 | 68,43 |
| Hatrize | 812 | 40,10 | 29,60 | 3,82 | 90,54 |
| Homécourt | 6359 | 229,17 | 114,14 | 29,90 | 58,69 |
| Jarny | 8534 | 368,21 | 239,30 | 40,13 | 75,89 |
| Joeuf | 6810 | 254,73 | 124,50 | 32,03 | 60,39 |
| Jouaville | 322 | 14,26 | 8,80 | 1,51 | 76,32 |
| Labry | 1637 | 73,67 | 30,84 | 7,70 | 68,55 |
| Lantéfontaine | 782 | 34,18 | 21,10 | 3,68 | 75,39 |
| Lubey | 230 | 12,15 | 8,30 | 1,08 | 93,62 |
| Mairy-Mainville | 585 | 25,44 | 12,76 | 2,66 | 72,31 |
| Mance | 613 | 27,93 | 26,28 | 2,88 | 93,14 |
| Mancieulles | 1809 | 76,76 | 60,90 | 8,51 | 80,80 |
| Moineville | 1130 | 53,02 | 28,30 | 5,31 | 76,67 |
| Moutiers | 1655 | 78,17 | 42,42 | 7,78 | 77,57 |
| Puxe | 109 | 5,06 | 6,90 | 0,51 | 114,43 |
| Saint Ail | 424 | 16,35 | 10,96 | 1,99 | 69,11 |
| Trieux | 2353 | 99,33 | 74,64 | 11,07 | 78,64 |
| Tucquegnieux | 2622 | 124,36 | 87,78 | 12,33 | 85,61 |
| Valleroy | 2408 | 96,02 | 64,76 | 11,32 | 71,47 |
| Ville sur yron | 311 | 13,81 | 11,40 | 1,46 | 85,76 |
| Total | 54117 | 2279,67 | 1378,66 | 254,50 | 72,30 |

ANNEXE 4

**Etat du parc de conteneurs d'apport volontaire par commune**
**Situation au 31 décembre 2015**

| COMMUNES | VERRE | PAPIER | HUILE |
|---|---|---|---|
| ANDERNY | 3 | 1 | |
| ANOUX | 3 | 1 | |
| AUBOUE | 11 | 2 | 1 |
| AVRIL | 5 | 1 | |
| LES BAROCHES | 2 | 1 | |
| BATILLY | 5 | 4 | 1 |
| BETTAINVILLERS | 1 | | |
| BRIEY | 13 | 4 | |
| DONCOURT | 5 | 1 | |
| GIRAUMONT | 4 | 1 | 1 |
| HATRIZE | 5 | 1 | 1 |
| HOMECOURT | 14 | 9 | 1 |
| JARNY | 22 | 8 | 1 |
| JOEUF | 15 | 8 | 1 |
| JOUAVILLE | 2 | 1 | |
| LABRY | 5 | 4 | |
| LANTEFONTAINE | 3 | 1 | |
| LUBEY | 1 | | |
| MAIRY MAINVILLE | 4 | | |
| MANCE | 2 | 1 | |
| MANCIEULLES | 8 | 2 | 1 |
| MOINEVILLE | 6 | 2 | |
| MOUTIERS | 7 | 2 | |
| PUXE | 2 | 1 | |
| ST AIL | 3 | 1 | |
| TRIEUX | 8 | 2 | 1 |
| TUCQUEGNIEUX | 14 | 4 | |
| VALLEROY | 11 | 3 | |
| VILLE SUR YRON | 2 | | |
| **TOTAL** | **186** | **67** | **9** |

ANNEXE 5

Tonnages de verre ramassé par communes de 2006 à 2015

| communes | population | 2006 | 2007 | 2008 | 2009 | 2010 | 2011 | 2012 | 2013 | 2014 | 2015 | % d'évolution de 2014 à 2015 | communes |
|---|---|---|---|---|---|---|---|---|---|---|---|---|---|
| Andernay | 277 | 9,50 | 10,45 | 10,32 | 10,00 | 7,58 | 8,14 | 9,18 | 8,90 | 8,70 | 7,80 | -10,34% | Andernay |
| Ancux | 276 | 10,70 | 11,20 | 10,88 | 13,50 | 10,70 | 10,70 | 11,50 | 10,20 | 10,54 | 11,82 | 12,14% | Ancux |
| Aubouè | 2082 | 71,78 | 70,88 | 70,10 | 76,40 | 64,30 | 61,08 | 61,46 | 61,13 | 60,80 | 63,58 | 4,54% | Aubouè |
| Avril | 1616 | 24,50 | 24,40 | 28,70 | 32,40 | 26,90 | 28,70 | 27,80 | 25,12 | 25,10 | 28,68 | 14,16% | Avril |
| Les Baroches | 382 | 18,83 | 16,65 | 16,00 | 16,50 | 15,60 | 16,60 | 17,62 | 15,94 | 17,60 | 16,00 | -9,09% | Les Baroches |
| Bailly | 1272 | 46,55 | 44,15 | 48,67 | 47,45 | 43,30 | 44,94 | 40,68 | 41,58 | 41,72 | 46,32 | 11,03% | Bailly |
| Bellinvillers | 314 | | | | | | | | | | 7,10 | | Bellinvillers |
| Briey | 3626 | 121,35 | 123,28 | 115,66 | 128,35 | 107,10 | 107,44 | 111,08 | 112,08 | 112,60 | 130,34 | 15,86% | Briey |
| Doncourt | 1198 | 30,09 | 33,52 | 36,10 | 31,60 | 31,20 | 32,02 | 31,04 | 29,02 | 29,62 | 32,40 | 9,36% | Doncourt |
| Giraumont | 1304 | 34,34 | 31,60 | 35,35 | 31,38 | 28,74 | 32,54 | 31,92 | 26,44 | 25,64 | 30,98 | 20,86% | Giraumont |
| Hatrize | 833 | 28,69 | 28,27 | 30,30 | 29,60 | 27,90 | 28,30 | 28,60 | 26,30 | 27,70 | 29,60 | 6,86% | Hatrize |
| Homecourt | 6391 | 128,60 | 129,70 | 128,80 | 141,78 | 119,40 | 118,50 | 116,26 | 113,88 | 108,20 | 114,14 | 5,49% | Homecourt |
| Jarny | 8607 | 270,14 | 262,09 | 281,41 | 273,71 | 247,98 | 241,84 | 243,58 | 248,68 | 220,34 | 230,30 | 4,34% | Jarny |
| Joeuf | 6908 | 147,90 | 146,02 | 139,36 | 154,83 | 144,57 | 140,04 | 132,06 | 120,16 | 118,70 | 124,50 | 4,89% | Joeuf |
| Jouville | 322 | 14,15 | 7,74 | 9,10 | 9,40 | 8,45 | 8,40 | 8,80 | 7,40 | 10,20 | 8,80 | -13,73% | Jouville |
| Labry | 1573 | 30,30 | 27,80 | 29,25 | 32,80 | 28,94 | 29,90 | 28,10 | 30,28 | 24,20 | 30,84 | 27,44% | Labry |
| Lantefontaine | 781 | 22,98 | 23,57 | 23,70 | 22,80 | 22,40 | 21,00 | 22,40 | 20,10 | 20,98 | 21,10 | 0,57% | Lantefontaine |
| Lubey | 230 | | | | | | | | | | 8,30 | | Lubey |
| Moby-Malaville | 579 | 14,00 | 13,90 | 14,04 | 14,30 | 11,10 | 16,30 | 17,44 | 11,40 | 13,60 | 12,78 | -6,16% | Moby-Malaville |
| Mance | 634 | 23,80 | 26,00 | 28,40 | 25,50 | 22,68 | 24,48 | 24,30 | 22,60 | 28,50 | 28,28 | -0,83% | Mance |
| Mancieulles | 1773 | 57,10 | 58,72 | 55,10 | 58,08 | 61,10 | 63,00 | 63,98 | 58,32 | 61,00 | 60,90 | -0,16% | Mancieulles |
| Moineville | 1131 | 15,60 | 16,30 | 24,60 | 28,17 | 24,60 | 28,80 | 25,28 | 28,78 | 24,60 | 28,30 | 15,04% | Moineville |
| Moutiers | 1717 | 45,84 | 46,00 | 50,25 | 47,80 | 40,40 | 43,98 | 44,14 | 41,32 | 39,32 | 42,42 | 7,89% | Moutiers |
| Piere | 111 | 5,44 | 6,40 | 6,80 | 6,40 | 5,30 | 6,00 | 7,00 | 7,10 | 7,80 | 6,90 | -9,21% | Piere |
| Saint Ail | 369 | 11,00 | 9,60 | 10,40 | 9,30 | 10,00 | 12,00 | 10,30 | 9,80 | 9,90 | 10,98 | 10,71% | Saint Ail |
| Trieux | 2268 | 70,68 | 71,18 | 68,60 | 69,43 | 65,10 | 63,64 | 70,64 | 68,14 | 72,47 | 74,64 | 2,99% | Trieux |
| Tucquegnieux | 2628 | 88,74 | 89,25 | 86,50 | 81,70 | 78,25 | 80,30 | 88,09 | 79,24 | 87,12 | 87,78 | 0,76% | Tucquegnieux |
| Valleroy | 2446 | 72,58 | 81,09 | 70,20 | 74,98 | 68,26 | 67,74 | 70,80 | 60,80 | 63,20 | 64,76 | 2,47% | Valleroy |
| Ville sur Yron | 310 | 11,30 | 11,82 | 13,06 | 13,60 | 13,65 | 11,70 | 12,60 | 12,72 | 10,16 | 11,40 | 12,20% | Ville sur Yron |
| TOTAL | 54249 | 1422,82 | 1412,86 | 1421,84 | 1479,41 | 1332,73 | 1374,34 | 1384,29 | 1299,38 | 1267,28 | 1378,68 | 7,10% | TOTAL |

ANNEXE 6

# ***Déchèterie syndicale de Trieux***

**Adresse** : ZA de la Haie (ancien carreau de la Mine) 54750 Trieux

**Coordonnées téléphoniques** : 03.82.20.46.72

**Bassin de population concerné** : 16 963 habitants, à savoir sur un rayon d'attraction de 5 à 6 kilomètres. Cette déchèterie est accessible aux habitants des 27 communes adhérentes du syndicat, mais est destinée plus particulièrement aux communes d'Anderny, Anoux, .Avril, Bettainvilliers, Briey, Lantéfontaine, Les Baroches, Mairy-Mainville, Mance, Mancieulles, Trieux et Tucquegnieux.

**Horaires d'ouverture** :

Les mardi, mercredi, jeudi, vendredi et samedi de 9h à 12h et de 13h30 à 17h

**Conditions d'accès** : particuliers munis d'une pièce d'identité et d'un justificatif de domicile.

**Liste des déchets réceptionnés**

**Dans des bennes** :

Les gravats, les cartons, les métaux, le tout-venant, les déchets verts, le bois.

**Dans des conteneurs spécifiques** :

Les déchets ménagers spéciaux (peintures, solvants, produits phytosanitaires), les piles, les huiles de vidange, les huiles végétales, les batteries, le verre, le papier, les textiles, les pneumatiques.

# ***Déchèterie du Grand Haut de Chaumont***

**Propriétaire et gestionnaire** : Société BARISIEN
**Adresse** : Cd 15, route d'Abbéville, 54800 Conflans en Jarnisy
**Coordonnées téléphoniques** : 03.82.47.16.83
**Bassin de population concerné** : 14 218 habitants. Cette déchèterie est destinée aux communes Doncourt les Conflans, Giraumont, Hatrize, Jarny, Labry, Lubey, Puxe et Ville Sur Yron.

**Horaires d'ouverture** :

Les lundi, mercredi, jeudi, vendredi et samedi de 9H à 12H et de 13H à 17H

**Conditions d'accès** : le gardien est susceptible de contrôler la carte grise du véhicule ou de demander un justificatif de domicile. L'accès est gratuit pour les particuliers et payant pour les artisans et les commerçants. Les dépôts sont limités à 250 kilogrammes par jour.

**Liste des déchets réceptionnés**

**Dans des bennes** :

Les gravats, les cartons, les métaux, le tout-venant, les déchets verts, le bois.

**Dans des conteneurs spécifiques** :

Les déchets ménagers spéciaux (peintures, solvants, produits phytosanitaires), les piles, les huiles de vidange, les huiles végétales, les batteries, le verre, le papier, les textiles, les pneumatiques.

# ***Déchèterie syndicale du Haut des Tappes***

**Adresse** : ZAC du Haut des Tappes 54310 Homécourt

**Coordonnées téléphoniques** : 03.82.22.96.86

**Bassin de population concerné** : 22 936 habitants sur un rayon d'attraction de 5 à 6 kilométres. Cette déchèterie est accessible aux habitants des 27 communes adhérentes au syndicat, mais est destinée plus particulièrement aux communes d'Auboué, Batilly, Homécourt, Joeuf, Jouaville, Moineville, Moutiers, Saint-Ail et Valleroy.

**Horaires d'ouverture**

Les mardi, mercredi, jeudi, vendredi et samedi de 9h à 12h et de 13h30 à 17h

**Conditions d'accès** : particuliers munis d'une pièce d'identité et d'un justificatif de domicile

**Liste des déchets réceptionnés**

**Dans des bennes** :

Les gravats, les cartons, les métaux, le tout-venant, les déchets verts, le bois.

**Dans des conteneurs spécifiques** :

Les déchets ménagers spéciaux (peintures, solvants, produits phytosanitaires), les piles, les huiles de vidange, les huiles végétales, les batteries, le verre, le papier, les textiles, les pneumatiques.

## Produits recueillis à la déchèterie d'Homécourt en 2015

quantités exprimés en tonnes

| PRODUITS | JANVIER | FÉVRIER | MARS | AVRIL | MAI | JUIN | JUILLET | AOÛT | SEPT | OCTOBRE | NOV | DEC | TOTAL |
|---|---|---|---|---|---|---|---|---|---|---|---|---|---|
| ENCOMBRANTS | 86,64 | 90,84 | 148,48 | 162,62 | 161,62 | 131,36 | 164,84 | 176,16 | 153,12 | 147,08 | 92,5 | 104,02 | 1619,28 |
| GRAVATS | 37,4 | 48,56 | 108,1 | 97,88 | 98,66 | 91,72 | 100,34 | 118,48 | 81,82 | 72,82 | 60,26 | 51,4 | 967,44 |
| VEGETAUX | 9,6 | 5,06 | 33,92 | 52,5 | 70,46 | 49,72 | 25,16 | 33,9 | 46,58 | 38,22 | 36,34 | 14,6 | 416,06 |
| DEEE | | | 31,549 | | | 34,385 | | | 37,598 | | | 33,753 | 137,285 |
| DMS | 1,687 | 1,588 | 1,537 | 2,723 | 2,504 | 2,038 | 2,171 | 4,032 | 2,565 | 4,18 | 3,068 | 3,351 | 31,444 |
| BOIS | 37,54 | 33,36 | 59,52 | 66,4 | 35,04 | 50,16 | 38,92 | 53,74 | 42,3 | 45,08 | 37,56 | 26,16 | 525,78 |
| FERRAILLE | 7,62 | 9,24 | 12,96 | 19,88 | 12,44 | 13 | 14,1 | 15,84 | 18,22 | 14 | 15,52 | 9,9 | 162,72 |
| HUILE EN LITRES | | 1000 | | | 1000 | | 1000 | | | | 1000 | | 4000 |
| PNEU unité | | | 150 | | | 150 | | | 150 | | | 150 | 600 |

## Produits recueillis à la déchèterie de Trieux en 2015

quantités exprimés en tonnes

| PRODUITS | JANVIER | FÉVRIER | MARS | AVRIL | MAI | JUIN | JUILLET | AOÛT | SEPT | OCTOBRE | NOV | DEC | TOTAL |
|---|---|---|---|---|---|---|---|---|---|---|---|---|---|
| ENCOMBRANTS | 49,68 | 58,66 | 80,86 | 82,9 | 81,02 | 74,46 | 82,6 | 98,04 | 83,8 | 75,86 | 58,22 | 52,88 | 878,78 |
| GRAVATS | 28,4 | 29,48 | 52,54 | 54,96 | 75,42 | 40,46 | 70,66 | 44,74 | 40,58 | 51,34 | 29,66 | 17,3 | 535,54 |
| VEGETAUX | 3,1 | 2,04 | 19,88 | 22,94 | 25,76 | 19,68 | 19,56 | 20,92 | 24,64 | 26,68 | 14,6 | 10,56 | 210,36 |
| DEEE | | | 15,156 | | | 15,732 | | | 19,854 | | | 16,123 | 66,865 |
| DMS | 0,447 | 1,044 | 1,194 | 0,668 | 1,004 | 1,613 | 1,816 | 2,049 | 2,139 | 1,959 | 2,513 | 0,647 | 17,093 |
| BOIS | 16,74 | 10,24 | 24,18 | 23,38 | 29,54 | 21,5 | 23,1 | 22,3 | 29,4 | 17,08 | 22,6 | 24,14 | 264,20 |
| FERRAILLE | 4,96 | 5,66 | 9,26 | 11,1 | 12,86 | 13,24 | 9,38 | 11,24 | 10,24 | 10,18 | 6,22 | 4,68 | 109,02 |
| HUILE EN LITRES | | | | | 1000 | | | | | | 1000 | | 2000,00 |
| PNEU unité | | | 150 | | | | | | | 150 | | | 300,00 |

| | | | | | | | | | | | | | |
|---|---|---|---|---|---|---|---|---|---|---|---|---|---|
| D Verts P à P | 0 | 0 | 50,46 | 185,7 | 272,64 | 238,54 | 135,72 | 172,26 | 218,12 | 230,3 | 105,94 | 0 | 1609,68 |
| Bois P à P | 8,28 | 7,18 | 12,5 | 7,72 | 8,28 | 9,82 | 8,24 | 9,72 | 13,94 | 7,26 | 9,52 | 14,04 | 116,5 |

## Déchets Ménagers Spéciaux recueillis à la déchèterie d'Homécourt en 2015

| DMS | JANVIER | FÉVRIER | MARS | AVRIL | MAI | JUIN | JUILLET | AOÛT | SEPT | OCTOBRE | NOV | DEC | TOTAL |
|---|---|---|---|---|---|---|---|---|---|---|---|---|---|
| Produits Pateux | 1,402 | 1,303 | 1,2 | 2,25 | 2,12 | 1,56 | 1,88 | 3,45 | 2,12 | 3,72 | 2,84 | 3,11 | 26,955 |
| Médicaments | | | | | | | | | | | | | 0 |
| Produits Particuliers | 0,021 | 0,035 | | 0,027 | | 0,029 | | 0,031 | | 0,021 | 0,018 | | 0,182 |
| Emballages Souillés | | 0,085 | 0,055 | 0,150 | 0,083 | | 0,094 | | | 0,051 | 0,042 | 0,091 | 0,651 |
| Aérosols | 0,019 | 0,016 | 0,020 | | 0,04 | 0,054 | 0,042 | 0,109 | 0,082 | 0,047 | 0,042 | 0,03 | 0,501 |
| Phyto | 0,065 | 0,02 | 0,004 | 0,013 | 0,021 | 0,035 | 0,013 | 0,065 | 0,021 | 0,048 | | | 0,305 |
| Acides-Bases | 0,009 | | | | | 0,04 | | | | | | | 0,049 |
| Solvants Liquide | 0,171 | 0,129 | 0,258 | 0,283 | 0,24 | 0,32 | 0,142 | 0,377 | 0,342 | 0,293 | 0,126 | 0,12 | 2,801 |
| Tubes Néons | | | | | | | | | | | | | 0 |
| TOTAL | 1,687 | 1,588 | 1,537 | 2,723 | 2,504 | 2,038 | 2,171 | 4,032 | 2,565 | 4,180 | 3,068 | 3,351 | 31,444 |
| TRANSPORT | | | | | | | | | | | | | 0 |

## Déchets Ménagers Spéciaux recueillis à la déchèterie de Trieux en 2015

| DMS | JANVIER | FÉVRIER | MARS | AVRIL | MAI | JUIN | JUILLET | AOÛT | SEPT | OCTOBRE | NOV | DEC | TOTAL |
|---|---|---|---|---|---|---|---|---|---|---|---|---|---|
| Produits Pateux | 0,292 | 0,775 | 1,026 | 0,452 | 0,715 | 1,417 | 1,44 | 1,478 | 1,692 | 1,382 | 1,404 | 0,369 | 12,442 |
| Médicaments | | | | | | | | | | | 0,004 | | 0,004 |
| Produits Particuliers | | 0,014 | | | | 0,036 | 0,006 | | 0,03 | 0,012 | | | 0,098 |
| Emballages Souillés | 0,078 | | | 0,062 | 0,068 | | 0,084 | | 0,038 | 0,235 | 0,045 | 0,097 | 0,707 |
| Aérosols | 0,017 | 0,029 | 0,039 | 0,015 | 0,028 | 0,034 | 0,030 | 0,022 | 0,025 | 0,03 | 0,041 | 0,015 | 0,325 |
| Phyto | | 0,038 | 0,016 | 0,019 | 0,048 | 0,044 | 0,029 | 0,028 | 0,064 | 0,011 | 0,579 | 0,02 | 0,896 |
| Acides-Bases | | 0,028 | | | | | | 0,021 | | | | | 0,049 |
| Solvants Liquide | 0,06 | 0,160 | 0,113 | 0,12 | 0,145 | 0,082 | 0,227 | 0,5 | 0,29 | 0,289 | 0,44 | 0,146 | 2,572 |
| Tubes Néons | | | | | | | | | | | | | 0,000 |
| TOTAL | 0,447 | 1,044 | 1,194 | 0,668 | 1,004 | 1,613 | 1,816 | 2,049 | 2,139 | 1,959 | 2,513 | 0,647 | 17,093 |
| TRANSPORT | | | | | | | | | | | | | 0,000 |

ANNEXE 7

# Organigramme du SIRTOM

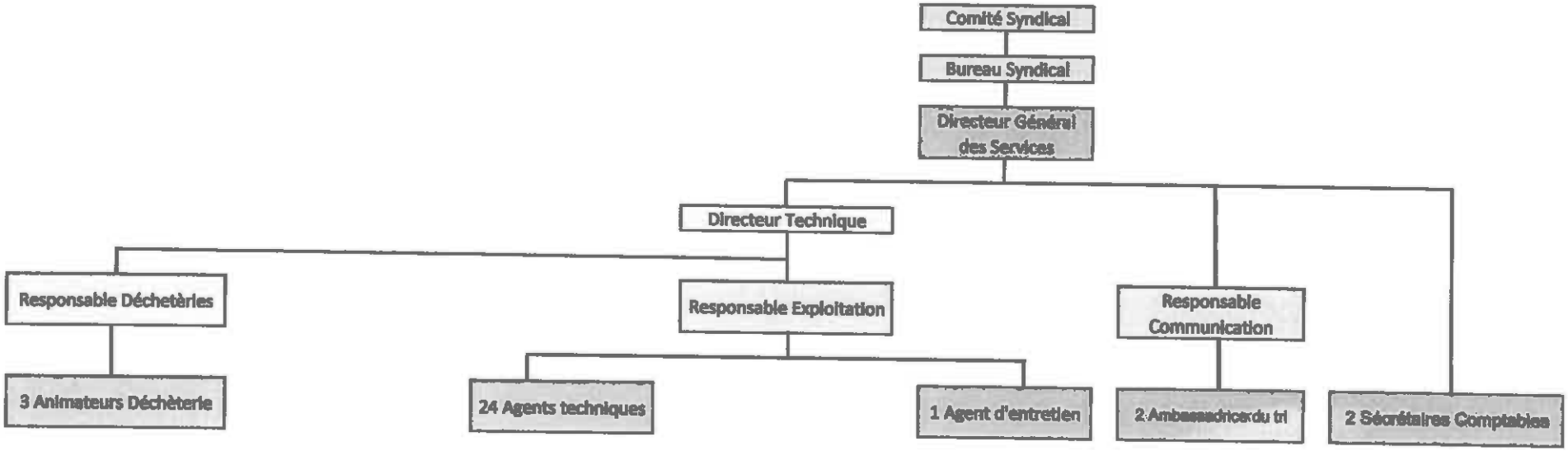

En 2015, le service communication a axé sa stratégie de communication et de prévention sur plusieurs points :

-Redéfinition & intensification de sa communication

-Relance du tri et notamment celui du verre ménager

-Développement d'actions de prévention dans le cadre du *Programme Local de Prévention des Déchets*

## I/ PLAN DE COMMUNICATION

### A/ Communication écrite

L'identité visuelle des documents de communication a été intégralement revue :

- utilisation de couleurs vives facilement identifiables en boites aux lettres
- charte graphique modernisée pour rendre l'information plus attrayante et « ludique »

La distribution des documents a également été intensifiée (4 distributions en 2015 et 6 distributions prévues en 2016) et diversifiée (consignes du tri, calendriers des collectes, infos sur la gestion des déchets, etc...).

L'objectif est double :

- créer un rendez-vous récurrent et une proximité entre les usagers et le syndicat
- améliorer le niveau d'information sur la gestion courante des déchets et les consignes de tri

**B/ Communication digitale - Site Internet**

Le site internet a été intégralement revu avec pour principaux objectifs : moderniser notre image et la rendre plus attractive, faciliter la gestion des déchets au quotidien. L'ensemble des services du SIRTOM est ainsi disponible en ligne.

Plusieurs modules ont également été développés pour étendre l'utilisation de nos services :

- Prise de RDV en ligne pour la collecte des encombrants
- Accompagnement sur mesure à la mise en place du tri pour les copropriétés
- Demande d'animations scolaires
- Dépôt d'annonces pour le don ou l'échange d'objets de seconde main
- Information sur les jours de collectes du tri et des déchets ménagers

Toutes nos actualités sont également disponibles et directement accessibles sur la page d'accueil.

### C/ Communication événementielle

Rencontrer les usagers lors de manifestations est un autre moyen pour véhiculer nos différents messages. Ainsi nous sommes présents sur un nombre d'événements durant lesquels les consignes de tri et la prévention des déchets sont rappelées.

- *Fête de la nature - Jarny* : animations autour des consignes de tri sélectif, promotion des couches lavables et du compostage.
- *Eco-Trail - Briey* : animations autour des consignes de tri sélectif, promotion des couches lavables et du compostage.
- *Caméra des champs - Ville-sur-Yron* : animations sur le tri des déchets et participation à un débat autour de la diffusion d'un film sur le gaspillage alimentaire.
- *Tournoi de Foot - Homécourt* : animations sur le tri dans le cadre d'un village éco-citoyen

En parallèle de ces actions de communication, nous accompagnons les organisateurs à la mise en place du tri : prêt de supports de sacs bi flux, affiches, flyers, etc...

## II / RELANCE DU TRI

### A/ Diagnostic du verre ménager

Le diagnostic mené en 2014 a mis en lumière de nombreuses anomalies sur notre parc de bornes à verre: emplacements inappropriés, bornes vétustes et dangereuses mais aussi un manque de communication sur les consignes de tri et les emplacements de nos points d'apports volontaires.

En 2015, pour améliorer les performances de collecte du verre sur le territoire nous avons mené les actions correctives nécessaires : suppression des bornes vétustes et dangereuses et mise en place de nouveaux points d'apports volontaires.

Chaque foyer a également reçu une plaquette informative avec les adresses des conteneurs à verre de la commune et les consignes.

- Cette action a permis d'augmenter nos tonnages de verre de **92 tonnes** entre 2014 et 2015 soit une évolution de **6.5%.**

**B/ Plan d'Amélioration de la collecte Eco-Emballages**

La société Eco-Emballages a lancé en 2015 un Plan d'Amélioration de la Collecte pour financer des actions visant à améliorer le tri dans les territoires à faibles performances. C'est ainsi que le SIRTOM a présenté sa candidature et a été retenu pour bénéficier de ces différentes subventions. Deux plans d'actions seront menés :

- *Plan d'amélioration de la collecte du verre ménager*

Grâce au Plan de relance, une partie du renouvellement des bornes à verre sera pris en charge par Eco-Emballages. Nous espérons ainsi une progression de **18% des tonnes collectées d'ici à deux ans.**

- *Plan d'amélioration du tri dans les bâtiments collectifs*

Le constat d'Eco-Emballages est sans appel ; on y trie deux fois moins que dans les autres milieux. Le manque d'espace de stockage et d'informations rend la collecte du tri difficile.

L'objectif du Syndicat est de collecter **21kg par an et par habitant** dans les collectifs d'ici 2018. Pour d'atteindre son but, les immeubles comptant au moins 15 appartements auront un nouveau dispositif de bacs operculés en place. Un sac de pré-collecte sera mis à disposition de chaque foyer afin qu'il puisse y déposer à leur rythme les emballages. Le SIRTOM a retenu ce type d'équipement car il permet d'améliorer la qualité du tri et d'éviter ainsi les dépôts d'ordures ménagères. Notons toutefois que sur notre territoire les erreurs de tri représentent 5.6kg par an et par habitant et sont inférieures à la moyenne de notre milieu (7.6kg/an/hb).

Grâce à ce nouveau dispositif nous espérons une augmentation des quantités de déchets valorisables de **6% d'ici à 2 ans.**

## III/ PLAN DE PREVENTION

### A / Programme Local de Prévention des Déchets

Le SIRTOM s'est engagé dans un PLPD avec le conseil départemental et l'ADEME. Un diagnostic de notre territoire a été établi et différentes actions de prévention seront développées en 2016. L'objectif est de réduire de 7% les déchets ménagers d'ici 2020.

Dans ce cadre, une convention de partenariat pour la promotion et le réemploi a été établie entre le SIRTOM et l'association Patch (Structure d'Insertion par l'Activité Economique). Cette action a pour but de diminuer la production de déchets mais également de favoriser la réinsertion sociale.

### B/ Les animations scolaires

Les élèves des écoles maternelles, élémentaires et collèges ont pu bénéficier d'animations pour la sensibilisation au tri et à la réduction des déchets (ateliers de compostage).

Durant l'année scolaire, les animatrices ont sensibilisé 57 enfants sur le geste de tri et 38 sur le compostage. 91 collégiens ont pu également bénéficier d'animations adaptées à leur niveau scolaire pour le tri et le compostage. Ses actions ont en premier lieu une vertu pédagogique et permettent aux enfants d'appréhender le geste du tri dès leur plus jeune âge. Elles permettent par leur intermédiaire de sensibiliser les parents aux consignes de tri.

ANNEXE 9

# Coûts globaux 2015

| COMMUNES | pop | collecte 2015 | bacs ou sacs 2015 | total part mutualisée 2015 | tonnage 2014 | coût de traitement 2015 | coût total 2015 | COMMUNES |
|---|---|---|---|---|---|---|---|---|
| ANDERNY | 272 | 6 187,00 | 292,22 | 11 063,54 | 54,33 | 5 811,50 | 23 354,26 | ANDERNY |
| ANOUX | 258 | 6 153,00 | | 10 494,09 | 79,323 | 8 484,92 | 25 132,02 | ANOUX |
| AUBOUE | 2580 | 79 571,00 | | 104 940,95 | 888,085 | 94 995,53 | 279 507,48 | AUBOUE |
| AVRIL | 1035 | 19 683,00 | | 42 098,40 | 222,067 | 23 753,78 | 85 535,18 | AVRIL |
| BATILLY | 1248 | 25 127,00 | 2494,61 | 50 762,13 | 362,74 | 38 801,10 | 117 184,85 | BATILLY |
| BETTAINVILLERS | 314 | 6 367,00 | | 12 771,88 | 88 | 9 413,07 | 28 551,95 | BETTAINVILLERS |
| BRIEY | 5945 | 138 230,00 | 7616,94 | 241 811,60 | 1573,6 | 168 322,82 | 555 981,36 | BRIEY |
| DONCOURT | 1225 | 22 668,00 | 2301,41 | 49 826,61 | 302,247 | 32 330,37 | 107 126,39 | DONCOURT |
| GIRAUMONT | 1360 | 23 181,00 | | 55 317,71 | 306,598 | 32 795,78 | 111 294,49 | GIRAUMONT |
| HATRIZE | 812 | 17 729,00 | | 33 027,93 | 187,354 | 20 040,64 | 70 797,57 | HATRIZE |
| HOMECOURT | 6359 | 136 295,00 | 13885,14 | 258 650,96 | 1926,365 | 206 056,93 | 614 888,03 | HOMECOURT |
| JARNY | 8534 | 166 029,00 | 11410,03 | 347 118,62 | 2730,947 | 292 120,42 | 816 678,07 | JARNY |
| JOEUF | 6810 | 142 373,00 | 5735,92 | 276 995,29 | 2216,161 | 237 055,45 | 662 159,66 | JOEUF |
| JOUAVILLE | 322 | 6 827,00 | | 13 097,28 | 68,518 | 7 329,15 | 27 253,43 | JOUAVILLE |
| LABRY | 1637 | 33 214,00 | | 61 813,59 | | - | 95 027,59 | LABRY |
| LANTEFONTAINE | 782 | 16 004,00 | | 31 807,68 | 196,895 | 21 061,21 | 68 872,89 | LANTEFONTAINE |
| LES BAROCHES | 395 | 8 219,00 | 396,54 | 16 066,54 | 77,363 | 8 275,27 | 32 957,35 | LES BAROCHES |
| LUBEY | 230 | 4 276,00 | | 9 355,20 | 65 | 6 952,84 | 20 584,04 | LUBEY |
| MAIRY MAINVILLE | 565 | 12 241,00 | | 22 981,25 | 152,903 | 16 355,53 | 51 577,79 | MAIRY MAINVILLE |
| MANCE | 613 | 13 556,00 | | 24 933,64 | 177,702 | 19 008,20 | 57 497,84 | MANCE |
| MANCIEULLES | 1809 | 30 725,00 | | 73 580,69 | 449,761 | 48 109,45 | 152 415,14 | MANCIEULLES |
| MOINEVILLE | 1130 | 19 183,00 | 2427,99 | 45 962,51 | 268,077 | 28 675,31 | 96 248,81 | MOINEVILLE |
| MOUTIERS | 1655 | 42 425,00 | | 67 316,77 | 520,252 | 55 649,64 | 165 391,42 | MOUTIERS |
| PUXE | 109 | 3 695,00 | | 4 433,55 | 33,628 | 3 597,08 | 11 725,63 | PUXE |
| SAINT AIL | 424 | 7 325,00 | | 17 246,11 | 73,352 | 7 846,22 | 32 417,33 | SAINT AIL |
| TRIEUX | 2353 | 43 612,00 | | 95 707,77 | 572,261 | 61 212,88 | 200 532,65 | TRIEUX |
| TUCQUEGNIEUX | 2622 | 48 522,00 | | 106 649,29 | 662,087 | 70 821,27 | 225 992,56 | TUCQUEGNIEUX |
| VALLEROY | 2408 | 52 305,00 | | 97 944,88 | 747,524 | 79 960,18 | 230 210,07 | VALLEROY |
| VILLE SUR YRON | 311 | 6 768,00 | 337,81 | 12 649,86 | 62,809 | 6 718,47 | 26 474,14 | VILLE SUR YRON |
| TOTAL | 54117 | 1 138 490,00 | 46 898,61 | 2 196 426,36 | 15065,949 | 1 611 555,00 | 4 993 369,97 | TOTAL |

ANNEXE 10

**Evolution des coûts de collecte des ordures ménagères et des objets encombrants de 2014 à 2015**

| COMMUNES | pop 2014 | pop 2015 | collecte 2014 | collecte 2015 | évolution % |
|---|---|---|---|---|---|
| ANDERNY | 277 | 272 | 6 226,00 | 6 187,00 | -0,63% |
| ANOUX | 270 | 258 | 6 191,00 | 6 153,00 | -0,61% |
| AUBOUE | 2602 | 2580 | 87 361,00 | 79 571,00 | -8,92% |
| AVRIL | 1018 | 1035 | 19 823,00 | 19 683,00 | -0,71% |
| BATILLY | 1272 | 1248 | 25 302,00 | 25 127,00 | -0,69% |
| BETTAINVILLERS | | 314 | | 6 367,00 | |
| BRIEY | 5926 | 5945 | 139 067,00 | 138 230,00 | -0,60% |
| DONCOURT | 1199 | 1225 | 22 832,00 | 22 668,00 | -0,72% |
| GIRAUMONT | 1304 | 1360 | 23 358,00 | 23 181,00 | -0,76% |
| HATRIZE | 833 | 812 | 17 845,00 | 17 729,00 | -0,65% |
| HOMECOURT | 6391 | 6359 | 137 185,00 | 136 295,00 | -0,65% |
| JARNY | 8607 | 8534 | 167 210,00 | 166 029,00 | -0,71% |
| JOEUF | 6868 | 6810 | 154 860,00 | 142 373,00 | -8,06% |
| JOUAVILLE | 322 | 322 | 6 872,00 | 6 827,00 | -0,65% |
| LABRY | 1673 | 1637 | 39 503,34 | 33 214,00 | -15,92% |
| LANTEFONTAINE | 781 | 782 | 16 112,00 | 16 004,00 | -0,67% |
| LES BAROCHES | 392 | 395 | 8 274,00 | 8 219,00 | -0,66% |
| LUBEY | | 230 | | 4 276,00 | |
| MAIRY MAINVILLE | 570 | 565 | 12 321,00 | 12 241,00 | -0,65% |
| MANCE | 624 | 613 | 13 643,00 | 13 556,00 | -0,64% |
| MANCIEULLES | 1773 | 1809 | 30 965,00 | 30 725,00 | -0,78% |
| MOINEVILLE | 1131 | 1130 | 19 336,00 | 19 183,00 | -0,79% |
| MOUTIERS | 1717 | 1655 | 46 939,00 | 42 425,00 | -9,62% |
| PUXE | 111 | 109 | 3 712,00 | 3 695,00 | -0,46% |
| SAINT AIL | 399 | 424 | 7 460,59 | 7 325,00 | -1,82% |
| TRIEUX | 2260 | 2353 | 42 870,00 | 43 612,00 | 1,73% |
| TUCQUEGNIEUX | 2620 | 2622 | 48 880,00 | 48 522,00 | -0,73% |
| VALLEROY | 2446 | 2408 | 57 993,00 | 52 305,00 | -9,81% |
| VILLE SUR YRON | 310 | 311 | 6 811,00 | 6 768,00 | -0,63% |
| TOTAL | 53696 | 54117 | 1 168 951,93 | 1 138 490,00 | -2,61% |

## Evolution des coûts de traitement des ordures ménagères et des objets encombrants de 2014 à 2015

| COMMUNES | pop 2014 | pop 2015 | tonnage 2013 | coût de traitement 2014 | tonnage 2014 | coût de traitement 2015 | évolution du coût de 2014 à 2015 | COMMUNES |
|---|---|---|---|---|---|---|---|---|
| ANDERNY | 277 | 272 | 54,79 | 5 646,66 | 54,33 | 5 811,50 | 2,92% | ANDERNY |
| ANOUX | 270 | 258 | 80,099 | 8 582,82 | 79,323 | 8 484,92 | -1,14% | ANOUX |
| AUBOUE | 2602 | 2580 | 894,544 | 95 852,76 | 888,085 | 94 995,53 | -0,89% | AUBOUE |
| AVRIL | 1018 | 1035 | 222,911 | 23 885,50 | 222,067 | 23 753,78 | -0,55% | AVRIL |
| BATILLY | 1272 | 1248 | 365,4 | 39 153,58 | 362,74 | 38 801,10 | -0,90% | BATILLY |
| BETTAINVILLERS | | 314 | | - | 88 | 9 413,07 | | BETTAINVILLERS |
| BRIEY | 5926 | 5945 | 1586,924 | 170 043,12 | 1573,6 | 168 322,82 | -1,01% | BRIEY |
| DONCOURT | 1199 | 1225 | 305,213 | 32 704,38 | 302,247 | 32 330,37 | -1,14% | DONCOURT |
| GIRAUMONT | 1304 | 1360 | 309,604 | 33 174,89 | 306,598 | 32 795,78 | -1,14% | GIRAUMONT |
| HATRIZE | 833 | 812 | 188,739 | 20 223,88 | 187,354 | 20 040,64 | -0,91% | HATRIZE |
| HOMECOURT | 6391 | 6359 | 1943,033 | 208 201,14 | 1926,365 | 206 056,93 | -1,03% | HOMECOURT |
| JARNY | 8607 | 8534 | 2754,235 | 295 123,59 | 2730,947 | 292 120,42 | -1,02% | JARNY |
| JOEUF | 6868 | 6810 | 2237,365 | 239 739,59 | 2216,161 | 237 055,45 | -1,12% | JOEUF |
| JOUAVILLE | 322 | 322 | 69,19 | 7 413,89 | 68,518 | 7 329,15 | -1,14% | JOUAVILLE |
| LABRY | 1673 | 1637 | | - | | | | LABRY |
| LANTEFONTAINE | 781 | 782 | 197,889 | 21 204,33 | 196,895 | 21 061,21 | -0,67% | LANTEFONTAINE |
| LES BAROCHES | 392 | 395 | 77,82 | 8 338,62 | 77,363 | 8 275,27 | -0,76% | LES BAROCHES |
| LUBEY | | 230 | | - | 65 | 6 952,84 | | LUBEY |
| MAIRY MAINVILLE | 570 | 565 | 154,463 | 16 551,12 | 152,903 | 16 355,53 | -1,18% | MAIRY MAINVILLE |
| MANCE | 624 | 613 | 179,167 | 19 200,36 | 177,702 | 19 008,20 | -1,00% | MANCE |
| MANCIEULLES | 1773 | 1809 | 454,348 | 48 684,59 | 449,761 | 48 109,45 | -1,18% | MANCIEULLES |
| MOINEVILLE | 1131 | 1130 | 270,385 | 28 972,47 | 268,077 | 28 675,31 | -1,03% | MOINEVILLE |
| MOUTIERS | 1717 | 1655 | 524,113 | 56 160,10 | 520,252 | 55 649,64 | -0,91% | MOUTIERS |
| PUXE | 111 | 109 | 33,914 | 3 633,98 | 33,628 | 3 597,08 | -1,02% | PUXE |
| SAINT AIL | 399 | 424 | 74,138 | 7 944,08 | 73,352 | 7 846,22 | -1,23% | SAINT AIL |
| TRIEUX | 2260 | 2353 | 576,889 | 61 815,19 | 572,261 | 61 212,88 | -0,97% | TRIEUX |
| TUCQUEGNIEUX | 2620 | 2622 | 667,714 | 71 547,33 | 662,087 | 70 821,27 | -1,01% | TUCQUEGNIEUX |
| VALLEROY | 2446 | 2408 | 753,44 | 80 733,09 | 747,524 | 79 960,18 | -0,96% | VALLEROY |
| VILLE SUR YRON | 310 | 311 | 63,458 | 6 799,69 | 62,809 | 6 718,47 | -1,19% | VILLE SUR YRON |
| TOTAL | 53696 | 54117 | 15039,805 | 1 550 000,00 | 15065,949 | 1 611 555,00 | 3,97% | TOTAL |